

我院目前在线考试主要依托 **“国家医学电子书包APP”** 与 **“教务管理系统在线考试平台”** 等两个平台开展在线考试。

为帮助同学们方便、快捷进入考试平台进行在线考试，特整理两个考试平台的登录考试操作指南。



国家医学电子书包APP

在线考试操作指南



国家医学电子书包APP在线考试操作指南

一、考试软件下载

考生使用手机浏览器打开www.imed.org.cn，选择“客户端下载”栏目，选择对应版本即可下载考试端（国家医学电子书包APP）。或者直接扫描下方二维码进行下载：



- 确保APP版本为最新版（**IOS版为V3.4.10，Android版为V3.4.11**）。
- 版本信息查看方法：登陆书包APP-我的（右下角小人图标）-设置-版本信息。如不是最新版本，请根据上述方法更新到最新版本后再进行考试。

二、登录与查询

1. 用户名：wyd+学号（例：wyd1601203033）
2. 密码：000000

如显示账号密码错误，请及时联系各班主任，由班主任（或教学站老师）反馈给温医大继教考务重置。



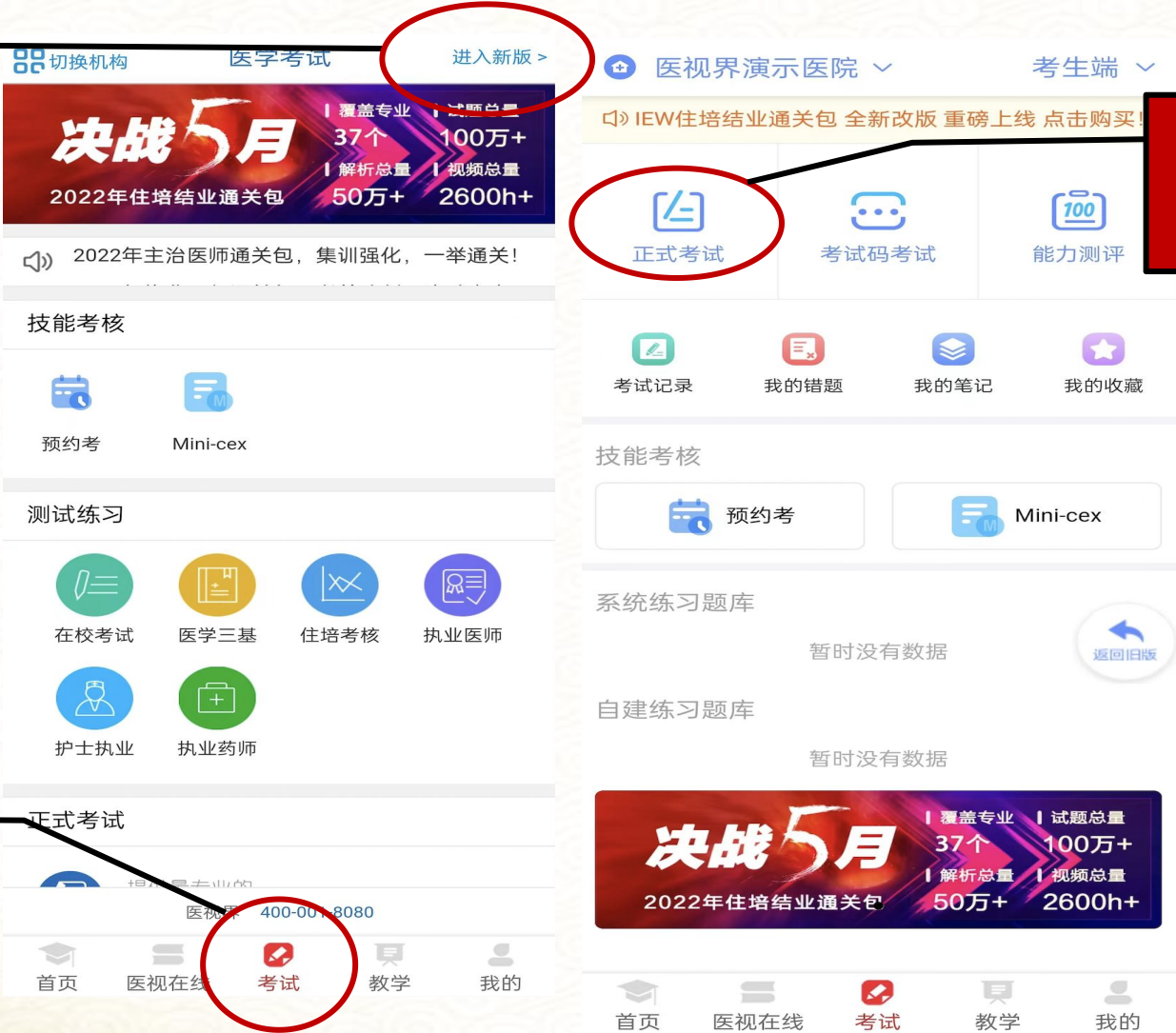
国家医学电子书包APP在线考试操作指南

二、考试流程

第二步：点击
“进入新版”

第一步：点击“考试”

第三步：点击
“正式考试”



国家医学电子书包APP在线考试操作指南

二、考试流程



未开始的考试，会显示倒计时时间

第三步：选择对应的考试试卷，开始考试

国家医学电子书包APP在线考试操作指南

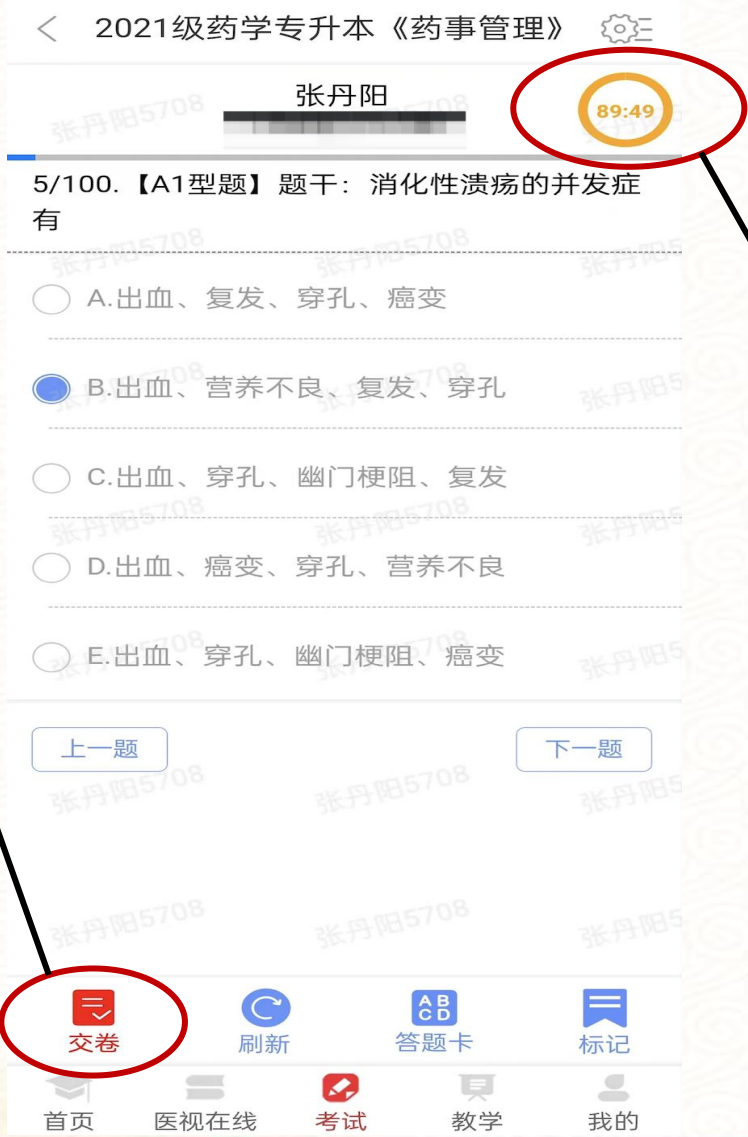
二、考试流程



第四步：学员仔细核对信息之后，确认无误，点击“确定”

国家医学电子书包APP在线考试操作指南

二、考试流程



第五步：完成考试之后，点击“交卷”，完成考试

考试过程中，考试界面会显示考试时间倒计时，请注意考试时间

国家医学电子书包APP在线考试操作指南

三、注意事项

1. 确保考试时**手机电量充足**，**支持 2 个小时以上**的连续使用。
2. 考试期间保持**网络信号通畅**，建议在**稳定wifi环境中**进行考试，网络不稳定会出现页面卡住或页面空白的情况。
3. 请将手机**屏幕待机时间调至 5 分钟以上甚至常亮**，以免出现手机锁屏现象影响考试。
4. 请在考试前**退出微信、QQ 等聊天软件**，将手机设置为**来电转移状态**，将手机调整为**静音状态**。在考试过程中，**若查看微信、QQ，baidu搜索、接听电话、截屏等**，考试会被自动锁定，锁定后将不能继续答题。

四、常见问题及解决办法

1.登录考试后，没有试卷怎么办，试卷不是本人所考专业怎么办？

返回考试系统首页，再次点击 **“我要考试”** 进入，反复几次，如果还是看不到试卷或试卷不是本人专业，可向教学站老师反馈解决。

2.考试过程中有图片显示不了

网速不好导致图片加载较慢。请确认连接的移动网络或 wifi 信号是否稳定。可先关闭移动网络，再重新启动移动网络尝试解决。

3.考试过程中不小心退出了App，怎么办？

如果未关闭进程则调出进程，解锁考试后可以继续考试。如果 App 异常退出，可重新登录考试，继续上次答题记录进行答题。

4.考试过程中不小心点了交卷，怎么办？

点击交卷时会有确认提醒，点击确认交卷后，将无法恢复，请慎重点击。

四、常见问题及解决办法

5.再次进入考试时，所考试卷显示已考

如果确认是正常交卷，则可放心结束考试。如果是异常情况，可向教学站老师反馈解决。

6.试题作答完毕后，点击交卷按钮，长时间没反应怎么办？

因集中交卷占用网络资源大，部分考生手机会出现转圈现象，请考生耐心等待片刻后，会提示交卷成功，点击确认即可。如果持续很长时间等待，可向教学站老师反馈解决。

7.考试完成却没有成绩怎么办？

请提供参加考试页面截图反馈给班主任（或教学站老师），再由班主任（或教学站老师）统一反馈给温医大继教考务进行查询核实。

五、联系人：

在两次模拟在线测试及正式在线考试期间，各教学站点、校本部教学点、继续教育学院在线考试工作相关负责老师及考试APP技术支持人员均会在岗在线，第一时间收集、解决学生反馈的相关问题。学员如有问题，可直接联系各班主任。

教务管理系统

在线考试操作指南



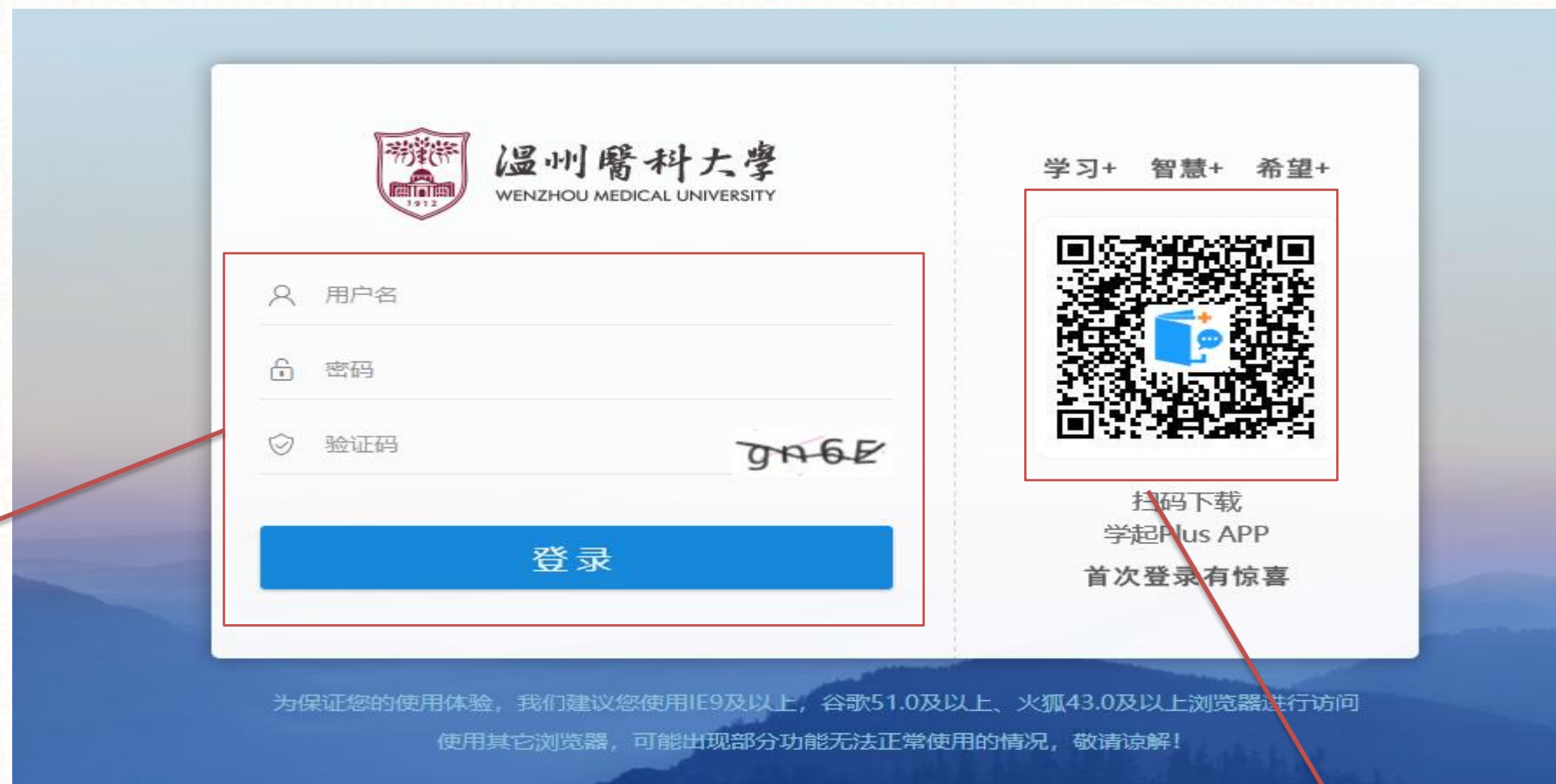
一、电脑端使用操作指南

(一) 登录

输入：

<http://cjstudent.jjxy.wmu.edu.cn/>

用户名：学号，
密码：出生年月日，如
19980501。
输入随机验证码后点击登
录进入系统。



The image shows the login page of Wenzhou Medical University's student system. At the top left is the university's logo and name in Chinese (温州医科大学) and English (WENZHOU MEDICAL UNIVERSITY). Below this are three input fields: '用户名' (Username) with a person icon, '密码' (Password) with a lock icon, and '验证码' (Verification Code) with a shield icon. A blue '登录' (Login) button is at the bottom of the form. To the right of the form is a QR code for downloading the '学起Plus APP' (Xueqi Plus APP). Above the QR code are the characters '学习+' (Study+), '智慧+' (Wisdom+), and '希望+' (Hope+). Below the QR code is the text '扫码下载 学起Plus APP 首次登录有惊喜' (Scan to download Xueqi Plus APP, first login has a surprise). At the bottom of the page, there is a disclaimer in Chinese: '为保证您的使用体验，我们建议您使用IE9及以上，谷歌51.0及以上、火狐43.0及以上浏览器进行访问 使用其它浏览器，可能出现部分功能无法正常使用的情况，敬请谅解！' (To ensure your usage experience, we recommend using IE9 or above, Google 51.0 or above, Firefox 43.0 or above for access. Using other browsers may result in some functions not working normally. Please understand!).

备注：使用谷歌浏览器，保证网络稳定。若忘记密码，可联系班主任重置密码。

扫描下载学生移动端
APP，可学习、做作
业、考试。

一、电脑端使用操作指南

(二) 在线考试

进入教务管理系统后，点击“考试”，可查看考试科目、考试“有效时间”、作答次数、成绩等信息。

课程

考试

成绩

毕业

论文

学位

统考

学籍

首页 > 我的考试

护理学(专升本...

考试日程安排表缓考申请停考查询准考证下载/打印在线考试

考试批次: 2020级专升本

考试名称	组卷方式	有效时间	作答次数	提交时间	评阅状态	成绩	参加考试
2021年儿科护理学补修	随机试卷	2021/04/07 00:00:00 - 2021/05/06 23:59:59	0/5		未阅卷		参加考试
2021年妇产科护理学补修	随机试卷	2021/04/07 00:00:00 - 2021/05/06 23:59:59	0/5		未阅卷		参加考试
20级21年第一阶段-精神科护理学-护本	随机试卷	2021/05/31 23:00:00 - 2021/06/18 23:59:59	1/3	2021-06-18 16:38:24	已阅卷	88.00	参加考试

在有效时间内点击参加考试即可进入考试界面。

一、电脑端使用操作指南

(三) 考试成绩查询

课程

考试

成绩

毕业

论文

学位

统考

学籍

首页 > 我的课程

护理学(专升本...

学习中的课程

已学过的课程

无效课程

查分申请

点击“成绩”，进入我的课程相关项目，点击“已学过的课程”，显示已经考试课程的详情，包括课程成绩等信息。

课程类型	课程名称	教学版本	学分	成绩状态	重修次数	课程成绩	查看详情
专业基础课	生理学	生理学	3.5	通过	0	79	打开
专业基础课	病理学	病理学	2.5	通过	0	78	打开
专业基础课	生物化学	生物化学	3.5	通过	0	85	打开
专业基础课	药理学	药理学	3.5	通过	0	83	打开

二、手机端使用操作指南

(一) 下载登录



1.扫描下载学起移动端APP

5.勾选“用户服务协议”，再点击“登录”

随便看看

学起Plus

温州医科大学

请输入用户名

请输入密码

忘记密码

登录有礼

登录

登录遇到问题?

手机号快捷登录

☒ 同意并接受《用户服务协议》和《隐私政策》

2.填写“温州医科大学”

3.填写“学号”

4.填写密码：出生年月日，如19980501

二、手机端使用操作指南

(二) 在线考试

1、进入APP端界面后，点击“在线考试”即可进入右图在线考试界面。



2、选择好批次，显示近期的考试项目，在有效期内点击“在线考试”进入考试。

二、手机端使用操作指南

(三) 课程成绩查询

1、点击“学习报告”即可进入右图查询课程学习报告界面。



学习报告			
医学影像学(专升本) (2021专升本)			
病理生理学	通过		
3.0	0	91.0	
学分	重修次数	成绩	
人体断面解剖学			
3.0	0	0	
学分	重修次数	成绩	
病理学			
2.5	0	91.0	
学分	重修次数	成绩	
生理学			
3.5	0	77.0	
学分	重修次数	成绩	

2、此界面即可查看自己的课程成绩。